

Volume 22
Nomor 1
Januari 2021


p-ISSN 1411-318X
e-ISSN 2548-6101

Jurnal **Teknologi Lingkungan**



**PUSAT TEKNOLOGI LINGKUNGAN
DEPUTI BIDANG TEKNOLOGI PENGEMBANGAN SUMBERDAYA ALAM
BADAN PENKKAJIAN DAN PENERAPAN TEKNOLOGI**

Home (<https://ejournal.bppt.go.id/index.php/JTL/index>)
/ Archives (<https://ejournal.bppt.go.id/index.php/JTL/issue/archive>) / Vol. 22 No. 1 (2021)



(<https://ejournal.bppt.go.id/index.php/JTL/issue/view/404>)

DOI: <https://doi.org/10.29122/jtl.v22i1> (<https://doi.org/10.29122/jtl.v22i1>)

Published: 2021-01-30

FRONT COVER

Cover JTL Vol. 22 No. 1 Januari 2021
(<https://ejournal.bppt.go.id/index.php/JTL/article/view/4707>)

Cover JTL Vol. 22 No. 1 Januari 2021

PDF (<https://ejournal.bppt.go.id/index.php/JTL/article/view/4707/3996>)

 Abstract views: 239 ,  PDF downloads: 502



INSIDE COVER

Inside Cover JTL Vol. 22 No. 1 Januari 2021

(<https://ejurnal.bppt.go.id/index.php/JTL/article/view/4708>)

Inside Cover JTL Vol. 22 No. 1 Januari 2021

PDF (<https://ejurnal.bppt.go.id/index.php/JTL/article/view/4708/3997>)

 Abstract views: 141 ,  PDF downloads: 183

PREFACE


Preface JTL Vol. 22 No. 1 Januari 2021

(<https://ejurnal.bppt.go.id/index.php/JTL/article/view/4709>)

Preface JTL Vol. 22 No. 1 Januari 2021

i-iv

PDF (<https://ejurnal.bppt.go.id/index.php/JTL/article/view/4709/3998>)

 Abstract views: 108 ,  PDF downloads: 156



RESEARCH ARTICLES


Evaluasi Penerapan Insinerator Sampah Skala Kecil di TPST Kabupaten Sidoarjo
(<https://ejurnal.bppt.go.id/index.php/JTL/article/view/4199>)

Wahyu Purwanta

001-008

PDF (<https://ejurnal.bppt.go.id/index.php/JTL/article/view/4199/3983>)

 Abstract views: 828 ,  PDF downloads: 777

 <https://doi.org/10.29122/jtl.v22i1.4199> (<https://doi.org/10.29122/jtl.v22i1.4199>)


Pengaruh Laju Aliran Udara Terhadap Efisiensi Penyisihan Organik di dalam Air Lindi dengan Menggunakan Teknik Oksidasi Lanjut (O₃/H₂O₂)
(<https://ejurnal.bppt.go.id/index.php/JTL/article/view/4379>)

Mohamad Rangga Sururi, M.A. Fadiyah, S.A. Saleh, Mila Dirgawati

009-017

PDF (<https://ejurnal.bppt.go.id/index.php/JTL/article/view/4379/3962>)

 Abstract views: 477 ,  PDF downloads: 526

 <https://doi.org/10.29122/jtl.v22i1.4379> (<https://doi.org/10.29122/jtl.v22i1.4379>)


Pengaruh Lokasi Zeolit Alam Bayah terhadap Adsorpsi Amonium: Studi Kinetika dan Kesetimbangan (<https://ejurnal.bppt.go.id/index.php/JTL/article/view/4403>)

Muhammad Hakiki, Muhammad Makiyi, Nuryoto Nuryoto, Rahmayetty Rahmayetty, Indar Kustiningsih, Teguh Kurniawan

018-028

PDF (<https://ejurnal.bppt.go.id/index.php/JTL/article/view/4403/3986>)

 Abstract views: 807 ,  PDF downloads: 733



 <https://doi.org/10.29122/jtl.v22i1.4403> (<https://doi.org/10.29122/jtl.v22i1.4403>)


Perbandingan Penggunaan Panel Surya dan Turbin Angin dalam Implementasi Energi Baru Terbarukan (EBT) di Lingkungan Universitas Pertamina (<https://ejurnal.bppt.go.id/index.php/JTL/article/view/3247>)

Riestiya Zain Fadillah, Adhytia Ihza Mahendra, Muhamad Benando Pangestu, Afriansyah Afriansyah, Ahmad Fauzan Rahman, Alzahid Muhasabah, Meredith Susanty, Erwin Setiawan

029-037

PDF (<https://ejurnal.bppt.go.id/index.php/JTL/article/view/3247/3984>)

 Abstract views: 1748 ,  PDF downloads: 2148

 <https://doi.org/10.29122/jtl.v22i1.3247> (<https://doi.org/10.29122/jtl.v22i1.3247>)


Fluktuasi Cemaran Udara Partikulat dan Tingkat Risikonya terhadap Kesehatan Masyarakat Kota Bogor (<https://ejurnal.bppt.go.id/index.php/JTL/article/view/4439>)

lif Miftahul Ihsan, Moh. Yani, Rahmat Hidayat, Tetty Permatasari

038-047

PDF (<https://ejurnal.bppt.go.id/index.php/JTL/article/view/4439/3995>)

 Abstract views: 667 ,  PDF downloads: 1042

 <https://doi.org/10.29122/jtl.v22i1.4439> (<https://doi.org/10.29122/jtl.v22i1.4439>)


Status Kualitas Air di Kolam Bekas Tambang Batubara di Tambang Satui, Kabupaten Tanah Laut, Kalimantan Selatan (<https://ejurnal.bppt.go.id/index.php/JTL/article/view/3900>)

Nusa Idaman Said, Satmoko Yudo

048-057

PDF (<https://ejournal.bppt.go.id/index.php/JTL/article/view/3900/3985>)

 Abstract views: 2536 ,  PDF downloads: 2805


 <https://doi.org/10.29122/jtl.v22i1.3900> (<https://doi.org/10.29122/jtl.v22i1.3900>)

Evaluasi Hidrolis Jaringan Distribusi Air Minum Sistem Beber PDAM Tirta Jati Kabupaten Cirebon (<https://ejournal.bppt.go.id/index.php/JTL/article/view/4088>)

Maharani Anastasya Sukmawardani, Mohamad Rangga Sururi, Arief Dhany Sutadian
058-067

PDF (<https://ejournal.bppt.go.id/index.php/JTL/article/view/4088/3987>)

 Abstract views: 736 ,  PDF downloads: 948


 <https://doi.org/10.29122/jtl.v22i1.4088> (<https://doi.org/10.29122/jtl.v22i1.4088>)

Kesesuaian Lahan untuk Tanaman Kayu Putih sebagai Strategi Modifikasi Konservasi dan Kepentingan Nilai Tambah Ekonomi di Desa Cikembang, Kecamatan Kertasari, Kabupaten Bandung (<https://ejournal.bppt.go.id/index.php/JTL/article/view/4253>)

Andis Andis Prisantoro, Nana Nana Sulaksana, Cipta Cipta Endyana, Anggoro Anggoro Tri Mursito
068-077

PDF (<https://ejournal.bppt.go.id/index.php/JTL/article/view/4253/3988>)

 Abstract views: 923 ,  PDF downloads: 1935


 <https://doi.org/10.29122/jtl.v22i1.4253> (<https://doi.org/10.29122/jtl.v22i1.4253>)

Produksi Biogas dari Limbah Cair Kelapa Sawit dengan Menggunakan Reaktor Unggun Tetap tanpa Proses Pretreatment (<https://ejournal.bppt.go.id/index.php/JTL/article/view/3250>)

Wiharja Wiharja, Widiatmini Sih Winanti, Prasetyadi Prasetyadi, Amita Indah Sitomurni
078-084

PDF (<https://ejournal.bppt.go.id/index.php/JTL/article/view/3250/3989>)

 Abstract views: 699 ,  PDF downloads: 1783


 <https://doi.org/10.29122/jtl.v22i1.3250> (<https://doi.org/10.29122/jtl.v22i1.3250>)

Variasi Jenis dan Ukuran Bahan pada Kompos Blok Berbasis Limbah Pertanian sebagai Media Pertumbuhan Tanaman Cabai (<https://ejournal.bppt.go.id/index.php/JTL/article/view/3584>)

Elida Novita, Sri Wahyuningsih, Fila Adilia Minandasari, Hendra Andiananta Pradana
085-095

PDF (<https://ejurnal.bppt.go.id/index.php/JTL/article/view/3584/3964>)



 Abstract views: 1520 ,  PDF downloads: 1123


 <https://doi.org/10.29122/jtl.v22i1.3584> (<https://doi.org/10.29122/jtl.v22i1.3584>)

Kajian Timbulan dan Komposisi Sampah di Kampus Institut Teknologi Nasional Bandung (Itenas) (<https://ejurnal.bppt.go.id/index.php/JTL/article/view/3956>)

Geany Sharah Gumilar, Siti Ainun
096-103

PDF (<https://ejurnal.bppt.go.id/index.php/JTL/article/view/3956/3990>)

 Abstract views: 1702 ,  PDF downloads: 1271


 <https://doi.org/10.29122/jtl.v22i1.3956> (<https://doi.org/10.29122/jtl.v22i1.3956>)

Pemanfaatan Limbah Spent Bleaching Earth pada Stabilisasi Tanah Lempung dengan Clean Set Cement (<https://ejurnal.bppt.go.id/index.php/JTL/article/view/4125>)

Agung Sumarno, Agus Mudo Prasetyo, Fazhar Akbar, Eko Widodo, Triastuti Triastuti, Maidina Maidina, Ananto Nugroho, Ismail Budiman, Bambang Subiyanto
104-110

PDF (<https://ejurnal.bppt.go.id/index.php/JTL/article/view/4125/3991>)



 Abstract views: 1119 ,  PDF downloads: 757


 <https://doi.org/10.29122/jtl.v22i1.4125> (<https://doi.org/10.29122/jtl.v22i1.4125>)

Perbandingan Tingkat Kadar Gas SO₂ dan NO₂ di Udara Ambien Antara Metode Pasif dan Metode Aktif (Studi Kasus: Kota Jakarta) (<https://ejurnal.bppt.go.id/index.php/JTL/article/view/4182>)

Asri Indrawati, Dyah Aries Tanti, Nani Cholianawati, Andi Sofyan, Waluyo EKO Cahyono
111-120

PDF (<https://ejurnal.bppt.go.id/index.php/JTL/article/view/4182/3992>)



 Abstract views: 1144 ,  PDF downloads: 830


 <https://doi.org/10.29122/jtl.v22i1.4182> (<https://doi.org/10.29122/jtl.v22i1.4182>)

Tingkat Fluktuasi Air Tanah pada Jangka Pendek di Kecamatan Ngemplak, Kabupaten Sleman, Provinsi Daerah Istimewa Yogyakarta (<https://ejurnal.bppt.go.id/index.php/JTL/article/view/3985>)

Sadewa Purba Sejati
121-129

PDF (<https://ejournal.bppt.go.id/index.php/JTL/article/view/3985/3993>)

 Abstract views: 306 ,  PDF downloads: 449

 <https://doi.org/10.29122/jtl.v22i1.3985> (<https://doi.org/10.29122/jtl.v22i1.3985>)

Modifikasi Pakan Larva Black Soldier Fly (*Hermetia illucens*) sebagai Upaya Percepatan Reduksi Sampah Buah dan Sayuran (<https://ejournal.bppt.go.id/index.php/JTL/article/view/4297>)

Danny Yusufiana Rofi, Shinfi Wazna Auvaria, Sulistiya Nengse, Sarita Oktorina, Yusrianti Yusrianti
130-137

PDF (<https://ejournal.bppt.go.id/index.php/JTL/article/view/4297/3994>)

 Abstract views: 1701 ,  PDF downloads: 2028

 <https://doi.org/10.29122/jtl.v22i1.4297> (<https://doi.org/10.29122/jtl.v22i1.4297>)

APPENDIX

Appendix JTL Vol. 21 No. 1 Januari 2021 (<https://ejournal.bppt.go.id/index.php/JTL/article/view/4710>)

Appendix JTL Vol. 22 No. 1 Januari 2021

PDF (<https://ejournal.bppt.go.id/index.php/JTL/article/view/4710/3999>)


 Abstract views: 53 ,  PDF downloads: 45

BACK COVER

Back Cover JTL Vol. 22 No. 1 Januari 2021 (<https://ejournal.bppt.go.id/index.php/JTL/article/view/4711>)

Back Cover JTL Vol. 22 No. 1 Januari 2021

PDF (<https://ejournal.bppt.go.id/index.php/JTL/article/view/4711/4000>)

 Abstract views: 74 ,  PDF downloads: 47

Information

Announcement (<http://ejournal.bppt.go.id/index.php/JTL/announcement>)

For Readers (<http://ejurnal.bppt.go.id/index.php/JTL/information/readers>)

For Authors (<http://ejurnal.bppt.go.id/index.php/JTL/information/authors>)

For Librarians (<http://ejurnal.bppt.go.id/index.php/JTL/information/librarians>)

Publication Ethics (<http://ejurnal.bppt.go.id/index.php/JTL/Publication-Ethics-and-Malpractice-Statement>)

Site Map (<http://ejurnal.bppt.go.id/index.php/JTL/sitemaps>)

Downloads

Call for Papers (https://drive.google.com/file/d/1qaIChdYzO_SdIERDhxiyjN-vvbTFI_wG/view)

Certificate of Accreditation
(<https://drive.google.com/file/d/1cF7qxei8xbKklp2nYmyATIB8DTNz0fQT/view?usp=sharing>)

Ethical Clearance Statement Template
(https://drive.google.com/file/d/1sOJkByDzXdz4uWjOqWim8Y5t7_vt0bFu/view?usp=sharing)

Manuscript Template
(<https://drive.google.com/file/d/1MSMGezFrdiGdolJuibyLzNy8wjG8AtNA/view?usp=sharing>)

Registration Guidelines
(<https://drive.google.com/file/d/1ySAcSGWPBPGb4o4gytFymL7J0WVW0gj0/view>)

Writing Guidelines (<https://drive.google.com/file/d/1cLFDRds7e0Kb6rh-46SAuMHuVME2QL9n/view>)

StatCounter

View Summary  (<https://statcounter.com/p11208683/?guest=1>)

Copyright Center of Technology for The Environment (<https://enviro.bppt.go.id/>), BPPT (<https://bppt.go.id/>). e-ISSN 2548-6101 (<http://u.lipi.go.id/1481116032>) p-ISSN 1411-318X (<http://u.lipi.go.id/1180430389>). Powered by OJS (<https://pkp.sfu.ca/ojs/>)



(<https://bppt.go.id/>)



(<https://creativecommons.org/licenses/by-nc-sa/4.0/>)



(<https://statcounter.com/p11208683/summary/?guest=1>)

This work is licensed under a Creative Commons Attribution-NonCommercial-ShareAlike 4.0 International License (<http://creativecommons.org/licenses/by-nc-sa/4.0/>).




Platform & workflow by OJS / PKP

(<https://ejournal.bppt.go.id/index.php/JTL/about/aboutThisPublishingSystem>)




Home (<https://ejournal.bppt.go.id/index.php/JTL/index>) / Editorial Team

Editorial Team

EDITOR IN CHIEF




Dr. Joko Prayitno Susanto, M.Eng. (mailto:joko.susanto@bppt.go.id) 
(<https://scholar.google.co.id/citations?user=nZORVFEAAAAJ&hl=en>) 
(<https://www.scopus.com/authid/detail.uri?authorId=36665378800>) 
(<https://sinta.ristekbrin.go.id/authors/detail?id=6091591&view=overview>)
National Research and Innovation Agency, Indonesia




EDITORIAL BOARD

Dr. Ahmad Shoiful, S.T., M.A. (mailto:ahmad.shoiful@bppt.go.id) 
(<https://www.scopus.com/authid/detail.uri?authorId=55485508100>) 
National Research and Innovation Agency, Indonesia

Ir. Joko Prayitno, M.Sc., Ph.D. (mailto:jokoprayat@gmail.com) 
(<https://scholar.google.co.id/citations?hl=en&user=AtAI7ycAAAAJ>)




(<https://www.scopus.com/authid/detail.uri?authorId=8684391900>) 
(<https://sinta.ristekbrin.go.id/authors/detail?id=6189545&view=overview>)
National Research and Innovation Agency, Indonesia

Dr. Muhammad Hanif, S.T., M.Eng. (mailto:muhammad.hanif@bppt.go.id) 
(<https://scholar.google.co.id/citations?user=dYMezkEAAAAJ&hl=en>) 
(<https://www.scopus.com/authid/detail.uri?authorId=36570269700>) 
National Research and Innovation Agency, Indonesia


Drs. Satmoko Yudo, M.Eng (mailto:satmoko.yudo@bppt.go.id) 
(<https://scholar.google.com/citations?user=DZQ5db4AAAAJ&hl=en&oi=ao>) 
National Research and Innovation Agency, Indonesia

ONLINE JOURNAL MANAGER

Iif Miftahul Ihsan, S.Si. (mailto:iifmiftahulihsan@gmail.com) 
(<https://scholar.google.co.id/citations?user=opjjqXwAAAAJ&hl=id>) 
(<https://www.scopus.com/authid/detail.uri?authorId=57210417850>) 
(<https://sinta.ristekbrin.go.id/authors/detail?id=6089569&view=overview>)
National Research and Innovation Agency, Indonesia

Iin Parlina, S.T., M.S. (mailto:iin.parlina@bppt.go.id)  (https://scholar.google.co.id/citations?user=nWmD_HUAAAAJ&hl=id)   (<https://sinta.ristekbrin.go.id/authors/detail?id=6089288&view=overview>)

National Research and Innovation Agency, Indonesia

Muhammad Haqqiyuddin Robbani, S.T. (mailto:muhammad.haqqiyuddin@bppt.go.id) 


(<https://scholar.google.com/citations?hl=en&user=Arq8xtQAAAAJ>) 

(<https://www.scopus.com/authid/detail.uri?authorId=57202790091>) 

National Research and Innovation Agency, Indonesia

EDITORIAL ASSISTANT

Anies Ma'rufatin, S.Si., M.Si. (mailto:anies.marufatin@bppt.go.id) 

(https://scholar.google.co.id/citations?user=nWmD_HUAAAAJ&hl=id) 

(<https://www.scopus.com/authid/detail.uri?authorId=57205203782>) 

National Research and Innovation Agency, Indonesia

Rizky Pratama Adhi, S.T., M.Sc. (mailto:pratama.adhi@bppt.go.id)  


(<https://www.scopus.com/authid/detail.uri?authorId=57210914218>) 


National Research and Innovation Agency, Indonesia

Karina Anggraeni, S.T. (mailto:karina.anggraeni@bppt.go.id)  

(<https://www.scopus.com/authid/detail.uri?authorId=57192672770>) 


National Research and Innovation Agency, Indonesia



Dian Purwitasari Dewanti, S.T., M.T. (mailto:dian.purwitasari@bppt.go.id) 

(<https://scholar.google.co.id/citations?user=7I-2gjYAAAAJ&hl=id>) 

(<https://www.scopus.com/authid/detail.uri?authorId=57200039658>) 

National Research and Innovation Agency, Indonesia

Reba Anindyajati Pratama, S.T., M.T (mailto:stifflerpratama@gmail.com) 

(<https://scholar.google.co.id/citations?user=Juu5BhMAAAAJ&hl=id>)   (<https://sinta.ristekbrin.go.id/authors/detail?id=6188933&view=overview>)


id=6188933&view=overview

National Research and Innovation Agency, Indonesia

Regina Dea Tilottama, S.T (mailto:regina.dea@bppt.go.id)    (<https://sinta.ristekbrin.go.id/authors/detail?id=6188933&view=overview>)

id=6188933&view=overview

National Research and Innovation Agency, Indonesia

Khalda Afifah Haris, S.T (mailto:regina.dea@bppt.go.id)   

National Research and Innovation Agency, Indonesia

Information

Announcement (<http://ejurnal.bppt.go.id/index.php/JTL/announcement>)

For Readers (<http://ejurnal.bppt.go.id/index.php/JTL/information/readers>)

For Authors (<http://ejournal.bppt.go.id/index.php/JTL/information/authors>)

For Librarians (<http://ejournal.bppt.go.id/index.php/JTL/information/librarians>)

Publication Ethics (<http://ejournal.bppt.go.id/index.php/JTL/Publication-Ethics-and-Malpractice-Statement>)

Site Map (<http://ejournal.bppt.go.id/index.php/JTL/sitemaps>)

Downloads

Call for Papers (https://drive.google.com/file/d/1qalChdYzO_SdIERDhxiyJN-vvbTFI_wG/view)

Certificate of Accreditation
(<https://drive.google.com/file/d/1cF7qxei8xbKklp2nYmyATIB8DTNz0fQT/view?usp=sharing>)

Ethical Clearance Statement Template
(https://drive.google.com/file/d/1sOJkByDzXdz4uWjOqWim8Y5t7_vt0bFu/view?usp=sharing)

Manuscript Template
(<https://drive.google.com/file/d/1MSMGezFrdiGdolJuibyLzNy8wjG8AtNA/view?usp=sharing>)

Registration Guidelines
(<https://drive.google.com/file/d/1ySAcSGWPBPGb4o4gytFymL7J0WVW0gj0/view>)

Writing Guidelines (<https://drive.google.com/file/d/1cLFDRds7e0Kb6rh-46SAuMHuVME2QL9n/view>)

StatCounter

View Summary  (<https://statcounter.com/p11208683/?guest=1>)

Copyright Center of Technology for The Environment (<https://enviro.bppt.go.id/>), BPPT (<https://bppt.go.id/>). e-ISSN 2548-6101 (<http://u.lipi.go.id/1481116032>) p-ISSN 1411-318X (<http://u.lipi.go.id/1180430389>). Powered by OJS (<https://pkp.sfu.ca/ojs/>)



(<https://bppt.go.id/>)



(<https://creativecommons.org/licenses/by-nc-sa/4.0/>)



(<https://statcounter.com/p11208683/summary/?guest=1>)

This work is licensed under a Creative Commons Attribution-NonCommercial-ShareAlike 4.0 International License (<http://creativecommons.org/licenses/by-nc-sa/4.0/>).

Platform & workflow by OJS / PKP

(<https://ejournal.bppt.go.id/index.php/JTL/about/aboutThisPublishingSystem>)



JURNAL TEKNOLOGI LINGKUNGAN

📍 [CENTER FOR ENVIRONMENTAL TECHNOLOGY, BPPT](#)

🌟 P-ISSN : 25486101 <> E-ISSN : 25486101 📁 Subject Area : Social



2.56667
Impact Factor



5416
Google Citations



Sinta 2
Current
Accreditation

🔍 [Google Scholar](#) 📁 [Garuda](#) 🌐 [Website](#) 🌐 [Editor URL](#)

History Accreditation

2016 2017 2018 2019 2020 2021 2022 2023 2024 2025

Garuda [Google Scholar](#)

[Mikorizoremediasi: Asosiasi Fungi Mikoriza Arbuskula dalam Meningkatkan Kemampuan Penyerapan Logam pada Tanaman Hiperakumulator di Lahan Pertambangan: Mycorizoremediation: Association of Arbuscular Mycorrhizal Fungi to Increase Metal Absorption Ability in Hyperaccumulator Plants at Mining Land](#)

Center for Environmental Technology - Agency for Assessment and Application of Technology.

📄 [Jurnal Teknologi Lingkungan Vol. 23 No. 1 \(2022\) 118-125](#)

📅 2022 📄 [DOI: 10.29122/jtl.v23i1.4584](#) 🏆 [Accred : Sinta 2](#)

[Pemantauan Kualitas Udara Ambien di Komplek Universitas Pertamina pada Masa Pandemi COVID-19: Monitoring of Ambient Air Quality in Universitas Pertamina Areas during the COVID-19 Pandemic](#)

Center for Environmental Technology - Agency for Assessment and Application of Technology.

📄 [Jurnal Teknologi Lingkungan Vol. 23 No. 1 \(2022\) 084-091](#)

📅 2022 📄 [DOI: 10.29122/jtl.v23i1.4597](#) 🏆 [Accred : Sinta 2](#)

[Studi Pendahuluan Pemanfaatan Sludge IPAL Industri Tekstil Sebagai Bahan Baku Briket: Study of Utilization Textile Industry Sludge from WWTP as Raw Material for Briquettes](#)

Center for Environmental Technology - Agency for Assessment and Application of Technology.

📄 [Jurnal Teknologi Lingkungan Vol. 23 No. 1 \(2022\) 035-043](#)

📅 2022 📄 [DOI: 10.29122/jtl.v23i1.4639](#) 🏆 [Accred : Sinta 2](#)

[Laju Degradasi Beberapa Jenis Plastik Menggunakan Ulat Hongkong \(Tenebrio molitor L.\) dan Ulat Jerman \(Zophobas atratus F.\): Degradation Rate of Several Plastics Type Using Mealworm \(Tenebrio molitor L.\) and Germany Superworm \(Zophobas atratus F.\)](#)

Center for Environmental Technology - Agency for Assessment and Application of Technology.

📄 [Jurnal Teknologi Lingkungan Vol. 23 No. 1 \(2022\) 001-008](#)

📅 2022 📄 [DOI: 10.29122/jtl.v23i1.4735](#) 🏆 [Accred : Sinta 2](#)

Citation Per Year By Google Scholar



Journal By Google Scholar

	All	Since 2017
Citation	5416	4459
h-index	33	32
i10-index	167	137

[Karakteristik Bahan Bakar Minyak dari Limbah Plastik dan Aplikasinya pada Motor Bensin Empat Langkah: Characteristics of Fuel Oil from Plastic Waste and Its Application on Four Stroke Gasoline Engine](#)

Center for Environmental Technology - Agency for Assessment and Application of Technology

[Jurnal Teknologi Lingkungan Vol. 23 No. 1 \(2022\) 027-034](#)

2022 [DOI: 10.29122/jtl.v23i1.4752](#) [Accred : Sinta 2](#)

[Pemanfaatan Limbah Spent Bleaching Earth \(SBE\) untuk Beton Ringan sebagai Material Konstruksi yang Ramah Lingkungan: Utilization of Spent Bleaching Earth \(SBE\) Waste for Lightweight Concrete as Ecofriendly Construction Materials](#)

Center for Environmental Technology - Agency for Assessment and Application of Technology

[Jurnal Teknologi Lingkungan Vol. 23 No. 1 \(2022\) 071-076](#)

2022 [DOI: 10.29122/jtl.v23i1.4766](#) [Accred : Sinta 2](#)

[Analisis Potensi Pencemaran Air Tanah Bebas di Lereng Kaki Koluvial dan Dataran Aluvial Daerah Aliran Sungai Pesing Menggunakan Integrasi Metode GOD dan SIG Berbasis Web: Analysis of Potential Groundwater Pollution in Unconfined Aquifer in Colluvial Footslopes and Alluvial Plains of the Pesing Watershed Using Integration of GOD and GIS Web Based Methods](#)

Center for Environmental Technology - Agency for Assessment and Application of Technology

[Jurnal Teknologi Lingkungan Vol. 23 No. 1 \(2022\) 044-054](#)

2022 [DOI: 10.29122/jtl.v23i1.4949](#) [Accred : Sinta 2](#)

[Pengaruh Variasi pH pada Penjerapan Kation Fe³⁺, Pb²⁺ Menggunakan Senyawa 5,11,17,23-tetra-\(t-butyl\)-25,26,27,28-tetra-Hidroksi-Kaliks\[4\]arena sebagai Adsorben: Kajian Kapasitas Adsorpsi: Effect of pH Variations on Adsorption of Fe³⁺, Pb²⁺ Cations Using 5,11,17,23-tetra-\(t-butyl\)-25,26,27,28-tetra-Hydroxy-Calix\[4\]arene Compounds as Adsorbents: Adsorption Capacity Study](#)

Center for Environmental Technology - Agency for Assessment and Application of Technology

[Jurnal Teknologi Lingkungan Vol. 23 No. 1 \(2022\) 076-083](#)

2022 [DOI: 10.29122/jtl.v23i1.4962](#) [Accred : Sinta 2](#)

[Analysis of Potential GHG Emissions from Tofu Industry and Its Mitigation in Indonesia: Analisis Potensi Emisi Gas Rumah Kaca dari Industri Tahu dan Mitigasinya di Indonesia](#)

Center for Environmental Technology - Agency for Assessment and Application of Technology

[Jurnal Teknologi Lingkungan Vol. 23 No. 1 \(2022\) 062-070](#)

2022 [DOI: 10.29122/jtl.v23i1.4963](#) [Accred : Sinta 2](#)

[Treatment of Mixer Truck Wash Water of a Ready-mix Concrete Batching Plant Using a Low Cost Modified Sand Filter: Pengolahan Air Cucian Truk Mixer Pabrik Beton Siap Pakai Menggunakan Modifikasi Filter Pasir Berbiaya Rendah](#)

Center for Environmental Technology - Agency for Assessment and Application of Technology

[Jurnal Teknologi Lingkungan Vol. 23 No. 1 \(2022\) 018-026](#)

2022 [DOI: 10.29122/jtl.v23i1.5023](#) [Accred : Sinta 2](#)

[View more ...](#)

Get More with
SINTA Insight

[Go to Insight](#)

Citation Per Year By Google Scholar



Journal By Google Scholar

	All	Since 2017
Citation	5416	4459
h-index	33	32
i10-index	167	137

Evaluasi Hidrolis Jaringan Distribusi Air Minum Sistem Beber PDAM Tirta Jati Kabupaten Cirebon

Hydraulic Evaluation of Beber System's Water Distribution Networks of PDAM Tirta Jati Cirebon Regency

MAHARANI ANASTASYA SUKMAWARDANI¹, MOHAMAD RANGGA SURURI^{1*}, ARIEF DHANY SUTADIAN²

¹ Program Studi Teknik Lingkungan, Fakultas Teknik Sipil dan Perencanaan, Institut Teknologi Nasional, Bandung

² Badan Penelitian dan Pengembangan Daerah (BP2D) Jawa Barat
Email korespondensi: rangga@itenas.ac.id

ABSTRACT

Water loss is a severe problem in the drinking water supply system as it disrupts the continuity of the drinking water supply. The largest proportion of water losses is usually found in distribution systems. This study was located in the Beber water supply system, PDAM Tirta Jati Cirebon Regency. The study aimed to evaluate the hydraulic condition and give improvement recommendations for the Beber piping network system distribution. This research performed the International Water Association (IWA) water balance concept through water production and water usage data. Furthermore, the hydraulic condition is evaluated using water usage, ground-level elevation, water usage pattern, and the existing distribution network's technical data. The evaluation was conducted by simulation using EPANET 2.0 from the Environmental Protection Agency (EPA), which then compared to the design criteria listed in Permen PUPR No. 27 2016. The results show a 44.38% percentage of water loss due to a pipe leak. Simulation results showed a segment of pipe having velocity less than 0.3 m/s (43.31%), and all nodes had pressure below 12.4 MPa. The simulation results also showed some nodes had pressure greater than 100 mKa and exceeded the HDPE SDR 17 pipe's maximum capacity. This condition causes many pipe leaks that occur in the system, so it is recommended to install a Pressure Reducing Valve (PRV) and change of pipe diameter. The study also suggests establishing a District Meter Area (DMA) to detect pipe leak points.

Keywords: *water loss, distribution network, pipe leakage, DMA, EPANET 2.0.*

ABSTRAK

Kehilangan air merupakan masalah serius dalam Sistem Penyediaan Air Minum (SPAM) karena mengganggu kontinuitas penyediaan air minum. Kehilangan air terbesar biasanya ditemui pada sistem distribusi termasuk pada SPAM Beber milik PDAM Tirta Jati Kabupaten Cirebon. Tujuan studi ini adalah untuk melakukan evaluasi hidrolis dan memberikan rekomendasi perbaikan pada sistem jaringan perpipaan distribusi SPAM Beber. Evaluasi dilakukan dengan konsep neraca air sesuai standar *International Water Association* (IWA) dengan menggunakan data debit produksi dan pemakaian air. Selanjutnya dilakukan evaluasi hidrolis jaringan menggunakan data pemakaian air, elevasi muka tanah, pola pemakaian air, serta data teknis jaringan distribusi eksisting. Evaluasi dilakukan dengan membuat simulasi hidrolis menggunakan *software* EPANET 2.0 dari *Environmental Protection Agency* (EPA) yang kemudian dibandingkan dengan kriteria desain yang tercantum dalam Permen PUPR No. 27 Tahun 2016. Hasil evaluasi menunjukkan persentase kehilangan air mencapai 44,38% akibat kebocoran pipa. Hasil simulasi hidrolis menunjukkan, terdapat segmen pipa yang memiliki kecepatan aliran kurang dari 0,3 m/detik (43,31%) dan seluruh *nodes* memiliki sisa tekan dibawah 12,4 MPa. Hasil simulasi juga menunjukkan terdapat *nodes* yang memiliki sisa tekan sebesar 100 mKa dan melebihi kapasitas maksimum dari pipa HDPE SDR 17. Kondisi ini menjadi salah satu penyebab tingginya angka kebocoran pipa yang terjadi pada sistem, sehingga perlu dilakukan perbaikan dengan pemasangan PRV dan pergantian diameter pipa. Penataan *District Meter Area* (DMA) juga dapat dilakukan sebagai solusi untuk mempermudah pendeteksian titik kebocoran pipa.

Kata Kunci : kehilangan air, jaringan distribusi, kebocoran pipa, DMA, EPANET 2.0.

1. PENDAHULUAN

1.1 Latar Belakang

Sistem Penyediaan Air Minum (SPAM) merupakan sistem yang berfungsi untuk menyediakan air minum dari sumber hingga ke daerah pelayanan⁽¹⁾. Jaringan perpipaan distribusi air minum menjadi salah satu infrastruktur penting untuk memenuhi kebutuhan air minum masyarakat perkotaan⁽²⁾. PDAM Tirta Jati memiliki kapasitas terpasang sebesar 673 liter/detik dan melayani 280.164 jiwa di Kabupaten Cirebon yang tersebar di 40 Kecamatan dengan total Sambungan Langgan (SL) sebesar 38.074. Pada tahun 2019, PDAM Tirta Jati memiliki 9 SPAM, salah satunya adalah Sistem Beber yang melayani Kecamatan Beber dan Kecamatan Talun. Sistem Beber menggunakan air yang bersumber dari mata air Linggarjati dengan kapasitas terpasang sebesar 75 liter/detik⁽³⁾.

PDAM Tirta Jati memiliki kapasitas distribusi mencapai 942.134 m³ pada bulan Juli dengan volume air yang terjual sebanyak 657.089 m³, total kehilangan air pada bulan Juli 2019 sebesar 285.045 m³ atau sebesar 30,26%⁽⁴⁾. Pada bulan tersebut, Sistem Beber memproduksi air sebesar 161.672 m³ (100% dari keseluruhan produksi SPAM PDAM Tirta Jati) dengan total air yang terjual hanya sebesar 89.738 m³⁽⁴⁾. Fakta tersebut menunjukkan adanya air yang hilang akibat kebocoran pada pipa distribusi Sistem Beber dan kondisi ini memberikan dampak kerugian finansial kepada perusahaan air minum⁽⁵⁾.

Permasalahan tersebut harus diperhatikan karena Peraturan Pemerintah Republik Indonesia Nomor 122 Tahun 2015, menyatakan sistem distribusi haruslah mampu melayani kebutuhan konsumen dengan memenuhi persyaratan kualitas, kuantitas dan kontinuitas (3K)⁽⁶⁾. Lebih jauh, Direktorat Jendral Cipta Karya menambahkan unsur keterjangkauan pada syarat SPAM sebagai syarat penunjang tercapainya 100% pelayanan air minum⁽⁷⁾. Presentase kehilangan pada air sub sistem distribusi SPAM Beber mencapai 44,38%, jika dibandingkan dengan kehilangan rata-rata air pada seluruh sistem di PDAM Tirta Jati, maka sistem Beber menyumbang sebesar 25,38%⁽⁸⁾. Kondisi eksisting tersebut menghambat pencapaian 3K. Terlebih Peraturan Bupati Cirebon Nomor 8 Tahun 2016 tentang Rencana Induk Sistem Penyediaan Air Minum Kabupaten Cirebon Tahun 2015 – 2030, angka kehilangan air akan diturunkan secara bertahap menjadi 20% sampai tahun 2030⁽⁹⁾.

Namun demikian, hingga saat ini faktor-faktor yang menyebabkan kehilangan air pada sistem distribusi SPAM Beber belum

teridentifikasi secara rinci sehingga penanganan yang dilakukan oleh perusahaan belum optimal. Berdasarkan pada permasalahan di atas, maka diperlukan simulasi jaringan distribusi eksisting guna mengidentifikasi permasalahan dan titik kebocoran pada jaringan distribusi eksisting. Hasil simulasi tersebut akan dibandingkan dengan kriteria desain yang tercantum dalam Permen PUPR No. 27 Tahun 2016 sebagai dasar untuk perbaikan jaringan distribusi eksisting⁽¹⁰⁾.

1.2 Tujuan Penelitian

Tujuan dari studi ini adalah mengetahui permasalahan pada sistem distribusi eksisting air minum PDAM Tirta Jati Sistem Beber, yaitu:

1. Mengidentifikasi permasalahan ketersediaan air minum pada SPAM Beber;
2. Mengidentifikasi kondisi eksisting SPAM Beber;
3. Melakukan simulasi hidrolis menggunakan *software* EPANET pada jaringan distribusi eksisting Beber;
4. Membuat usulan optimasi SPAM Beber.

2. METODE PENELITIAN

2.1 Lokasi Penelitian

Sistem Beber melayani Kecamatan Beber, Kecamatan Talun dan Kecamatan Greged. Sistem Beber menggunakan air yang bersumber dari Mata Air Linggarjati. Kapasitas terpasang untuk Sistem Beber sebesar 75 liter/detik⁽³⁾.

Sumber air yang berasal dari mata air Linggarjati merupakan hasil perjanjian jual beli air curah yang bekerja sama dengan PDAM Kuningan. Unit transmisi SPAM Beber terbagi menjadi 2 (dua) sistem, yaitu sistem lama menggunakan pipa diameter 10 inci dari Reservoir Linggarjati menuju Reservoir Lama yang terletak di daerah wanayasa dengan kapasitas 200 m³, dan sistem baru menggunakan pipa diameter 10 inci dari Reservoir Linggarjati menuju Reservoir Baru yang terletak di daerah Wanayasa dengan kapasitas 500 m³. Dalam Pelayanannya, SPAM Beber melayani Kelurahan Wanayasa, Sindangkasih, Durajaya, Beber, Patapan, Kondangsari, Sampiran, Ciperna, Kecomberan, Wanasaba Kidul, Bumi Arumsari, dan Kepongpongan. Data yang diperlukan berupa peta jaringan, Daftar Rekening yang Ditagihkan (DRD), debit air, sambungan langganan, dan data teknis pipa yang didapat dari PDAM Tirta Jati. Peta lokasi studi dapat dilihat pada Gambar 1.



Gambar 1. Peta lokasi studi

2.2 Evaluasi

2.2.1. Evaluasi Kuantitas Air SPAM Beber

Evaluasi kuantitas air dilakukan guna mengetahui apakah air yang diproduksi oleh PDAM dapat memenuhi kebutuhan air minum pelanggan dengan mengacu pada Direktorat Jendral Cipta Karya 1996 untuk sektor domestik⁽¹¹⁾, dan Direktorat Jendral Cipta Karya Tahun 1998 untuk sektor non-domestik⁽¹²⁾. Evaluasi kuantitas air terdiri dari: (i) evaluasi kapasitas air sebagai input pada sistem distribusi yaitu kapasitas air yang diproduksi untuk memenuhi kebutuhan air sektor domestik dan non-domestik dan (ii) evaluasi output yang merupakan konsumsi air yang dimanfaatkan oleh konsumen. Data yang digunakan meliputi data sambungan langganan, debit produksi, debit pemakaian air eksisting pada bulan April - Juli 2019.

a. Evaluasi Kapasitas Air SPAM Beber

Formula matematis yang digunakan adalah sebagai berikut⁽¹³⁾:

1. Perhitungan Presentase Pelayanan

$$\% \text{ domestik} = \frac{\sum D}{\sum SL} \times 100\% \dots \dots \dots (1)$$

$$\% \text{ non-domestik} = \frac{\sum ND}{\sum SL} \times 100 \dots \dots \dots (2)$$

Keterangan:

- $\sum D$ = Jumlah sambungan langganan domestik
- $\sum ND$ = Jumlah sambungan langganan non-domestik
- $\sum SL$ = Jumlah total sambungan langganan domestik dan non-domestik

2. Perhitungan ketersediaan air yang diproduksi sektor domestik

$$a = \frac{Q_{am} \times \% \text{ domestik}}{\sum P} \dots \dots \dots (3)$$

Keterangan:

- a = Ketersediaan air minum untuk setiap jiwa (L/jiwa/hari)
- Q_{am} = Debit produksi (liter/detik)
- $\sum P$ = Jumlah jiwa yang dilayani
- % domestik = Presentase jumlah sambungan langganan yang terlayani

3. Perhitungan ketersediaan air yang diproduksi sektor non-domestik

$$a = Q_{am} \times \% \text{ non - domestik} \dots \dots \dots (4)$$

Keterangan:

- a = Ketersediaan air minum untuk setiap jiwa (L/jiwa/hari)
- Q_{am} = Debit produksi (liter/detik)
- % non-domestik = Presentase jumlah sambungan langganan yang terlayani

b. Evaluasi Konsumsi SPAM Beber

Konsumsi air untuk sektor domestik didapatkan dari penjumlahan pemakaian air pada DRD. Konsumsi pada sektor non-domestik didapatkan melalui penjumlahan air yang digunakan pada setiap unit fasilitas. Formula matematis yang digunakan pada sektor air domestik adalah sebagai berikut⁽¹³⁾:

$$a = \frac{Q_{SL}}{\sum P} \dots \dots \dots (5)$$

Keterangan:

- a = Ketersediaan air minum untuk setiap orang (L/orang/hari)
- Q_{SL} = Pemakaian air pelanggan
- $\sum P$ = Jumlah jiwa yang dilayani

2.2.2. Evaluasi Kontinuitas Air SPAM Beber

Evaluasi kontinuitas air merupakan evaluasi terkait ketersediaan air selama 24 jam dalam sehari. Dalam pengalirannya SPAM harus mampu melayani wilayah pelayanan selama 24 jam menurut Permen PUPR No. 27 Tahun 2016. Pengaliran selama 24 jam ini untuk memastikan setiap pelanggan mendapatkan pelayanan air yang kontinu.

2.2.3. Evaluasi Pola Pemakaian Air SPAM Beber

Pola pemakaian air didapatkan dari dokumen pencatatan meter air. Data yang digunakan merupakan debit air yang tercatat setiap jamnya pada meter induk air dalam satu hari di bulan Juli 2019. Data yang digunakan merupakan data paling terbaru, dikarenakan

PDAM tidak selalu melakukan pembacaan meter induk selama 24 jam dalam sehari. Hasil pembacaan debit air tersebut dianalisis menggunakan rumus sebagai berikut⁽¹⁴⁾:

$$f_h = \frac{Q}{\bar{X}} \dots \dots \dots (6)$$

Keterangan:

f_h = Faktor pemakaian air setiap jam nya

Q = Debit air setiap jam nya (liter/detik)

\bar{X} = Debit rata-rata dalam sehari (liter/detik)

2.2.4. Evaluasi Kehilangan Air SPAM Beber

Evaluasi dilakukan menggunakan neraca air pada metode yang ditetapkan oleh *International Water Association (IWA)*⁽¹⁵⁾. Neraca tersebut akan mengidentifikasi faktor penyebab kehilangan air berdasarkan klasifikasi kehilangan air. Kehilangan air atau *Non-revenue Water (NRW)* terdiri dari kehilangan fisik dan kehilangan komersial (non-fisik), kehilangan air komersial merupakan kehilangan air yang diakibatkan oleh air yang tidak dapat dibayarkan oleh konsumen atau adanya sambungan ilegal serta kesalahan pembacaan meter air, sedangkan kehilangan air fisik disebabkan oleh air yang hilang secara fisik (perpipaan)⁽¹⁶⁾. Karena adanya situasi pandemi saat ini, data yang digunakan adalah data terbaru pemakaian air yang diperoleh dari DRD, daftar sisa rekening, serta daftar rekening perbaikan pada bulan Juli 2019.

2.2.5. Simulasi Hidrolis SPAM Beber

Simulasi hidrolis dilakukan menggunakan *software* EPANET 2.0. Data yang dibutuhkan dalam tahap ini adalah diameter, panjang pipa dan jenis pipa sebagai nilai koefisien pipa untuk data penunjang *link* atau pipa pada program, serta data pemakaian air dari DRD bulan Juli 2019 dan elevasi muka tanah sebagai data penunjang *node* atau *junction*. Selain data pipa dan *node*, terdapat juga data pola pemakaian air yang digunakan sebagai *demand pattern*. Hasil simulasi kemudian ditinjau dari sisa tekan, kecepatan pada pipa dan kehilangan tekanan. Rumus yang digunakan pada simulasi adalah formula Hazen-William sebagai berikut⁽¹³⁾:

$$Q = 0,2785 \times C \times D^{2,63} \times \left(\frac{hf}{L}\right)^{0,54} \dots \dots \dots (7)$$

Keterangan:

Q = debit air yang mengalir (m³/detik)

C = Koefisien Hazen William

H_f = Kehilangan tekanan (mka)

L = Panjang pipa (m)

Hasil dari simulasi akan dibandingkan dengan Permen PUPR No. 27 Tahun 2016 berupa: (a) sisa tekan 10 – 12,4 MPa, sisa tekan

dipertimbangkan agar daerah pelayanan terjauh mendapatkan suplai air yang cukup; (b) kecepatan pada pipa (0,3-3,0) m/detik, kecepatan pada pipa dipertimbangkan guna memelihara pipa agar tidak cepat rusak. Kecepatan minimum diharapkan agar tidak terjadi endapan, dan kecepatan maksimum diharapkan agar pipa tidak mudah pecah; (c) kehilangan tekanan kurang dari 10 m/km, hal ini dipertimbangkan guna memperkecil kehilangan energi selama pengaliran.

2.2.6. Pengoptimalan Jaringan Distribusi SPAM Beber

Optimalisasi jaringan distribusi dilakukan pada daerah yang tidak sesuai dengan kriteria desain, di mana pengoptimalan dapat dilakukan dengan pergantian diameter⁽¹⁷⁾ dan pemasangan *washout* guna menguras atau mengeluarkan endapan yang terbentuk dalam pipa karena pipa yang memiliki nilai kecepatan aliran tidak sesuai dengan kriteria desain⁽¹⁸⁾. Daerah yang memiliki sisa tekan air yang besar dapat ditanggulangi dengan pemasangan Bak Pelepas Tekan (BPT)⁽¹⁹⁾. Selain BPT, dapat juga dilakukan pemasangan *Pressure Reducing Valve (PRV)* untuk daerah yang memiliki sisa tekan melebihi kriteria⁽²⁰⁾ dan pemasangan pompa *booster* untuk daerah yang memiliki sisa tekan kurang dari kriteria desain. Tekanan dalam pipa dapat dipengaruhi juga oleh kebocoran, ketika terjadi kebocoran besarnya tekanan dalam pipa akan berpengaruh akibat adanya jumlah air yang terbuang melalui titik kebocoran. Pengaturan tekanan dapat dilakukan dengan berbagai cara untuk menaikkan tekanan dapat digunakan pompa pada saat jam pemakaian puncak untuk membantu meningkatkan tekanan jika tekanan yang diterima konsumen kurang pada jam puncak. Tekanan yang berlebih dapat menyebabkan kerusakan pada pipa, dimana pipa-pipa akan mudah bocor sehingga dapat meningkatkan presentase kebocoran dalam jaringan distribusi, guna mengatur tekanan berlebih dapat digunakan PRV dan BPT⁽²¹⁾.

3. HASIL DAN PEMBAHASAN

3.1 Evaluasi Kuantitas Air SPAM Beber

3.1.1. Kapasitas Air

a. Sektor Domestik

Total jumlah sambungan langganan untuk Cabang Beber hingga bulan April - Juli 2019 secara berurutan adalah 4.899, 4.968, 5.002, dan 5.100, sebagaimana diperlihatkan pada Tabel 1. Sementara itu, debit produksi air minum pada bulan April – Juli 2019 tercatat berada pada rentang (60,36 – 72,58) liter/detik⁽⁸⁾.

Jumlah jiwa yang dilayani oleh Sistem Beber merupakan hasil perkalian antara jumlah SL setiap desa dengan jumlah jiwa/SL. Berdasarkan hasil perhitungan, ketersediaan air minum yang dipenuhi oleh PDAM Tirta Jati Cabang Beber pada bulan April – Juli sebesar (263,00 – 323,11) liter/hari. Berdasarkan Kriteria Perencanaan Direktorat Jenderal Cipta Karya PU Tahun 1996, standar kebutuhan pokok air minum untuk kota kecil adalah sebesar 110 liter/jiwa/hari⁽¹¹⁾. Jika dibandingkan dengan standar kebutuhan air minum selama periode bulan April – Juli, PDAM Tirta Jati Cabang Beber sudah memenuhi standar kebutuhan air minum untuk konsumen.

b. Sektor Non-domestik

Jumlah sambungan langganan pada sektor non-domestik pada bulan April – Juli sebanyak (142 – 145) SL, sementara persentase SL terhadap total keseluruhan SL adalah sebesar (2,84 – 2,90) %, sebagaimana ditampilkan pada Tabel 2. Total standar kebutuhan air untuk sektor non-domestik pada bulan April – Juli adalah sebesar (122.098 – 123.980) liter/hari⁽¹²⁾. Tabel 2 juga memperlihatkan bahwa ketersediaan air untuk non-domestik pada periode April – Juli adalah sebanyak (148.108,96 – 179.348,08) liter/hari. Hal ini menunjukkan kebutuhan air minum untuk non-domestik lebih kecil dibandingkan ketersediaan air yang diproduksi oleh PDAM Tirta Jati Cabang Beber. Dengan kata lain, jumlah air

yang diproduksi selama periode bulan April - Juli, SPAM Beber mampu memenuhi kebutuhan air sektor non-domestik jika dibandingkan dengan standar kebutuhannya.

3.1.2. Konsumsi SPAM Beber

a. Sektor Domestik

Pemakaian air pelanggan Sistem Beber pada bulan April – Juli 2019 sebesar 65.980, 70.822, 76.383, dan 79.180 m³, secara berurutan dengan total jumlah penduduk sebesar 18.547 – 19.266 jiwa terlayani, sebagaimana ditunjukkan pada Tabel 3. Sementara itu, pemakaian air minum pelanggan eksisting sistem Cabang Beber pada periode yang sama adalah sebesar (114,76 – 132,58) liter/jiwa/hari. Jika dibandingkan dengan standar kebutuhan air minum menurut Ditjen Cipta Karya Tahun 1996 (110 liter/jiwa/hari), pemakaian air minum pelanggan eksisting ini relatif tinggi. Standar kebutuhan air minum tersebut merupakan standar kebutuhan untuk kota kecil, di mana standar kebutuhan air yang diperuntukkan mandi, minum, masak, cuci pakaian, peturasan, dan ibadah. Untuk area yang dilayani SPAM Beber, konsumsi air sektor domestik juga digunakan untuk mencuci kendaraan pribadi, menyiram tanaman, kebersihan rumah, serta terdapat rumah-rumah yang memiliki kolam ikan dan kolam renang pribadi di dalam rumahnya yang membutuhkan air dalam operasional dan pemeliharannya.

Tabel 1. Evaluasi kapasitas air sektor domestik

Bulan	Sambungan Langganan		%SL	Debit Produksi		Jumlah Jiwa	Ketersediaan	
	Total	D		m ³ /bulan	L/detik		L/detik	L/jiwa/hari
April	4.899	4.757	97,10	175.000	65,34	18.547	25,46	295,55
Mei	4.968	4.826	97,14	170.304	63,58	18.725	27,32	285,00
Juni	5.002	4.859	97,14	194.396	72,58	18.853	29,47	323,11
Juli	5.100	4.955	97,16	161.672	60,36	19.266	30,55	263,00

Tabel 2. Evaluasi kapasitas sektor non-domestik

Bulan	Sambungan Langganan		%SL	Debit Produksi		Standar Kebutuhan (L/hari)	Ketersediaan	
	Total	SL ND		m ³ /bulan	L/detik		m ³ /bulan	L/hari
April	4.899	142	2,90	175.000	65,34	122.098	5.075,00	163.715,90
Mei	4.968	142	2,86	170.304	63,58	122.098	4.870,69	157.108,72
Juni	5.002	143	2,86	194.396	72,58	123.598	5.559,73	179.348,08
Juli	5.100	145	2,84	161.672	60,36	123.980	4.591,48	148.108,96

Tabel 3. Evaluasi konsumsi air sektor domestik

Bulan	Jumlah Jiwa	Pemakaian		Konsumsi
		m ³ /bulan	L/detik	L/jiwa/hari
April	18.547	65.980	25,46	114,76
Mei	18.725	70.822	27,32	122,01
Juni	18.853	76.383	29,47	130,69
Juli	19.266	79.180	30,55	132,58

Tabel 4. Evaluasi kapasitas sektor non-domestik

Bulan	Standar Kebutuhan (L/hari)	Pemakaian	
		m ³ /bulan	L/hari
April	122.098	9.534	307.548,39
Mei	122.098	6.089	196.419,35
Juni	123.598	6.506	209.870,97
Juli	123.980	10.558	340.580,65

b. Sektor Non-domestik

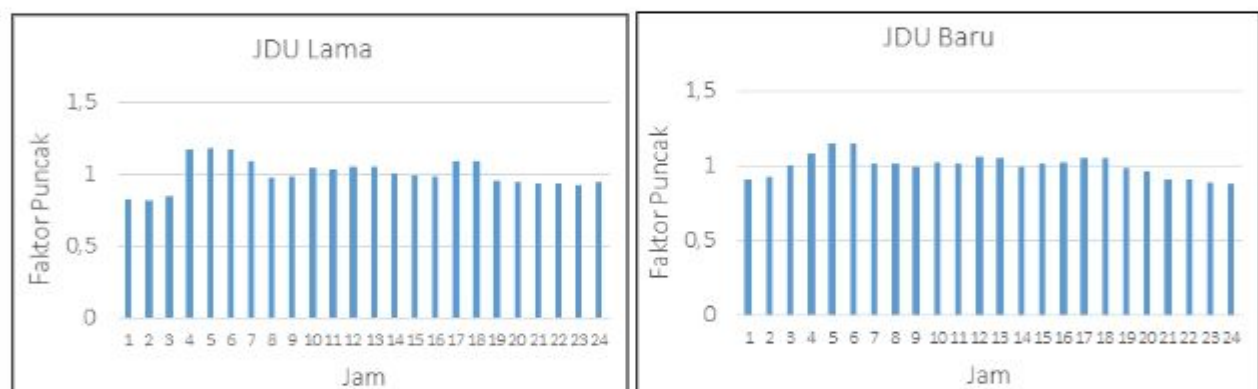
Dari data air yang terjual, didapatkan data pemakaian sektor non-domestik pada bulan April – Juli adalah sebesar 307.548, 196.419, 209.870, dan 340.580 liter/hari secara berurutan. Tabel 4 memperlihatkan standar kebutuhan air yang dibutuhkan pada periode April – Juli, yakni 122.098, 122.098, 123.598, dan 123.980 liter/hari. Pada periode yang ditinjau, pemakaian air non-domestik lebih besar dibandingkan standar kebutuhan air yang dibutuhkan. Oleh karena itu, jika dibandingkan dengan pemakaian air eksisting, PDAM Tirta Jati Cabang Beber tidak mampu memenuhi standar kebutuhan pokok air minum sektor non-domestik tersebut. Pemakaian air yang lebih besar dibandingkan standar kebutuhan pokok disebabkan oleh ketersediaan air di fasilitas yang ada

termanfaatkan tidak sesuai dengan standar kebutuhannya.

3.2 Evaluasi Kontinuitas dan Pola Pemakaian Air SPAM Beber

Reservoir Linggarjati sebagai reservoir yang menampung air baku untuk Cabang Beber melayani masyarakat Kecamatan Beber dan Kecamatan Talun secara kontinyu selama 24 jam dalam sehari. PDAM Tirta Jati Cabang Beber tidak melakukan pengukuran tekanan air di sambungan langganan, sehingga tidak diketahui secara pasti berapa jam pelayanan distribusi ke konsumen mendapatkan pengaliran air. Dari hasil keterangan dari Bagian Pelayanan Teknik Cabang Beber pada bulan Juli 2019, pelayanan pengaliran air hingga ke konsumen yaitu selama 24 jam. Dari data di atas diketahui bahwa Sistem Cabang Beber sudah memenuhi syarat kontinuitas selama 24 jam sesuai dengan Permen PUPR No. 27 Tahun 2016.

Fluktuasi pengaliran pada meter induk merupakan fluktuasi penggunaan air setiap jamnya yang tercatat dalam meter induk. Fluktuasi pengaliran ini bertujuan untuk mengetahui variasi penggunaan air setiap jamnya, serta mengetahui penggunaan air puncak maupun minimum yang kemudian digunakan sebagai *demand pattern* dalam *software* EPANET 2.0. Fluktuasi pemakaian air didapatkan dari hasil pembacaan meter induk air selama 24 jam. Pada Sistem Beber terdapat 2 Jaringan Distribusi Utama, yaitu pendistribusian air pada Jaringan Distribusi Utama (JDU) lama yang memiliki jam puncak pada pukul 04.00 – 06.00 sebesar 1,17 dan pendistribusian pada JDU baru yang memiliki jam puncak pada pukul 05.00 – 06.00 dengan faktor puncak sebesar 1,15. Fluktuasi pemakaian air dapat dilihat pada Gambar 2.



Gambar 2. Fluktuasi pemakaian air

Tabel 5. Presentase kehilangan air

Bulan	Debit Produksi (m ³ /bulan)	Pemakaian Air (m ³ /bulan)	Selisih Pemakaian Air (m ³ /bulan)	Kehilangan Air (%)
April	175.000	75.514	99.486	56,84
Mei	170.304	70.886	99.418	58,38
Juni	194.396	82.889	111.507	57,36
Juli	161.672	89.738	71.934	44,49

Fluktuasi pemakaian air ini berbeda dikarenakan pola konsumsi masyarakat yang berbeda setiap jamnya. Kecamatan Beber dan Kecamatan Talun memiliki jumlah 28.447 dan 46.807 jiwa penduduk berusia produktif serta 11.455 dan 15.297 jiwa usia pelajar, di mana masyarakat golongan tersebut memulai aktivitasnya di rentang waktu yang sama yaitu pagi hari. Hal ini dapat menjelaskan mengapa jam puncak pada kedua kecamatan terdapat pada rentang waktu pukul 05.00 – 06.00. Pemakaian air dipengaruhi juga oleh tingkatan pendapatan atau kesejahteraan. Keluarga pra sejahtera memiliki pendapatan yang tergolong rendah dibandingkan keluarga sejahtera. Semakin tinggi kesejahteraan suatu keluarga maka pemakaian airnya juga akan semakin tinggi⁽²²⁾. Kecamatan Beber masih memiliki total 608 keluarga yang tergolong pra sejahtera⁽²³⁾, dibandingkan Kecamatan Talun yang mayoritasnya merupakan keluarga sejahtera.

Mayoritas tingkat kesejahteraan pada Kecamatan Talun yaitu wilayah yang dilayani oleh JDU baru adalah keluarga sejahtera II sehingga pemakaian air tidak hanya untuk mandi dan masak, masyarakat sekitar juga memiliki kebiasaan menyiram jalanan yang kering karena daerah sekitar yang kurang akan penghijauan serta mencuci kendaraan pribadinya.

3.3 Evaluasi Kehilangan Air SPAM Beber

Kehilangan air didefinisikan sebagai perbedaan antara jumlah air yang diproduksi dengan air yang dijual atau didistribusikan kepada pelanggan melalui meter air⁽²²⁾.

Tabel 5 memperlihatkan permasalahan utama yang dihadapi PDAM Sistem Beber, yakni tingkat kebocoran pipa distribusi yang tinggi. Pada periode April-Juli 2019, total air yang diproduksi sebanyak 175.000 m³ (April), 170.304 m³ (Mei), 194.396 m³ (Juni), dan 161.672 m³ (Juli). Namun, jumlah air yang terjual hanya sebesar 75.514 m³ (April), 70.886 m³ (Mei), 82.889 m³ (Juni), dan 89.738 m³ (Juli), di mana terdapat selisih 99.486 m³ (April), 99.418 m³ (Mei), 111.507 m³ (Juni), dan 71.934 m³ (Juli) air yang tidak terjual ke konsumen atau sebesar 44,49-58,38%. Hasil evaluasi kehilangan air ini menunjukkan bahwa

persentase kehilangan air bulan April – Juli pada SPAM Beber melebihi standar nilai NRW yang ditoleransi, yaitu sebesar 18-20%.

Air yang tidak terjual ke konsumen tersebut termasuk dalam NRW atau kehilangan air. Dari data didapatkan jika terdapat konsumsi resmi tidak berekening tercatat sebesar 18.077 m³ (data NRW hanya tersedia pada bulan Juli 2019). Konsumsi resmi tidak berekening ini berupa pemakaian air yang belum dibayar oleh pelanggan⁽²⁴⁾. Selain itu terdapat juga kehilangan air komersial yaitu kesalahan pembacaan meter air dan administratif pada sistem di PDAM sebesar 176 m³ (data hanya tersedia pada bulan Juli 2019)⁽²⁵⁾. Selain itu, didapatkan juga kebocoran pada pipa distribusi dan servis sebesar 71.758 m³ (data hanya tersedia pada bulan Juli 2019). Kebocoran pada pipa transmisi tidak diketahui, karena sumber air yang digunakan berasal dari PDAM Tirta Kamuning di mana pipa transmisi merupakan otoritas dari pihak PDAM Tirta Kamuning Kabupaten Kuningan.

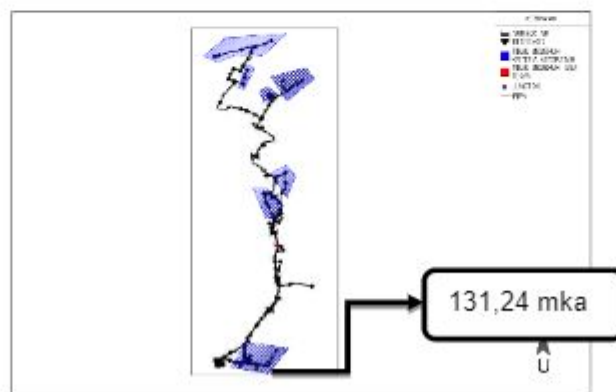
3.4 Simulasi Hidrolis Jaringan Distribusi Eksisting SPAM Beber

Simulasi hidrolis dilakukan dengan menggunakan *software* EPANET 2.0, dimana jenis pipa eksisting yang digunakan adalah HDPE dengan nilai C sebesar 120. Hasil simulasi yang ditinjau berada pada pukul 05.00. Hasil simulasi yang ditinjau berupa sisa tekan, kecepatan aliran dalam pipa, dan *headloss*. Hasil simulasi kemudian dibandingkan dengan Permen PUPR No. 27 Tahun 2016.

Hasil simulasi sebagaimana diperlihatkan pada Gambar 3 menunjukkan bahwa sisa tekan pada jaringan eksisting berada pada rentang nilai 10,08-131,24 mka. Sebanyak 147 *junction* atau 100% *junction* memenuhi kriteria desain yaitu daerah yang memiliki tekanan kurang dari 12,4 MPa, jika dibandingkan dengan Permen PUPR No. 27 Tahun 2016, kriteria sisa tekan sudah memenuhi kriteria meliputi sekitar daerah; Wanayasa, Sindangkasih, Blok Depok. Selain itu, terdapat daerah yang memiliki sisa tekan lebih besar dari 100 mka, yaitu daerah sekitar Graha Beber Raya. Karena, pipa HDPE yang digunakan dalam eksisting merupakan pipa jenis HDPE SDR-17. Jika dibandingkan dengan

tekanan kerja pipa di lapangan, pipa HDPE yang di produksi oleh pabrik memiliki maksimum tekanan kerja hingga 100 mka untuk pipa SDR-17. Hal ini dikarenakan industri air membutuhkan *design life* minimal 50 tahun. Sisa tekan yang tidak memenuhi kriteria desain ditandai dengan kotak warna merah pada Gambar 3. Tekanan yang berlebih pada pipa HDPE ini akan menyebabkan berbagai macam masalah, salah satunya ialah penyebab kebocoran pada pipa. Maka dari hasil simulasi perlu adanya optimasi jaringan untuk menurunkan sisa tekan. Jika ditinjau dari hasil kecepatan, nilai kecepatan berada pada rentang

nilai 0,01-0,86 m/detik, di mana pipa yang tidak memenuhi kriteria tersebut ditandai dengan kotak warna biru pada Gambar 3, sepanjang 15.635,04 meter pipa tidak memenuhi kriteria desain. Kecepatan aliran dalam pipa kurang dari 0,3 m/detik yang meliputi daerah sekitar Sindangkasih, Kondangsari, Dusun Pahing, Kepongongan, Kliwon, Patapan, Beber, Ciperna, dan Sampiran Indah. Sedangkan hasil simulasi *headloss* berada pada rentang nilai 0,01-4,67 m/km, rentang nilai ini sudah sesuai dengan kriteria desain, yaitu kurang dari 10 m/km meliputi daerah Wanayasa, Sindangkasih, Mandi Angin, dan Arumsari.



Gambar 3. Hasil simulasi

3.5 Pengoptimalan SPAM Beber

Berdasarkan hasil simulasi diketahui bahwa selama pendistribusiannya, jaringan distribusi eksisting tidak memenuhi kriteria baik dalam sisa tekan dan kecepatan aliran. Wilayah pelayanan yang jaringan pipanya memiliki sisa tekan lebih besar dari 100 mka dapat ditanggulangi dengan pemasangan PRV. PRV diletakkan pada sisa tekan yang melebihi 60 mka karena diharapkan sisa tekan maksimum pada wilayah pelayanan berada dalam rentang 60 – 80 mka. Tekanan kerja PRV untuk mengurangi tekanan hingga sebesar 80%. Pada simulasi peletakan PRV dalam EPANET, dipasang *valve* PRV dengan *setting* sisa tekan yang diharapkan. Dalam SPAM Beber, 3 PRV diletakkan pada 3 lokasi berbeda. PRV 1 diletakkan pada daerah Beber dengan *outlet* 20 mka, PRV diletakkan di daerah Graha Beber Raya dengan *outlet* tekanan sebesar 15 mka, dan PRV 3 pada daerah Patapan dengan *outlet* tekanan sebesar 15 mka. Berikut ini merupakan gambaran peletakan PRV, seperti yang dapat dilihat pada Gambar 4. Pada wilayah yang memiliki kecepatan tidak sesuai dengan kriteria desain dapat ditanggulangi dengan pergantian diameter pipa pada jaringan yang tidak sesuai kriteria desain, pipa dengan diameter lebih kecil untuk nilai kecepatan aliran di bawah 0,3

m/detik. Hasil pergantian diameter pipa didapatkan, yang semula pipa sekunder pada SPAM Beber berada dalam rentang 6 – 2 inci, setelah pergantian diameter pipa didapatkan bahwa rentang diameter pipa sekunder pada SPAM Beber menjadi 4 – ½ inci. Hasil peletakan 3 PRV diatas didapatkan hasil sisa tekan maksimum pada wilayah pelayanan menjadi 66,75 mka.

Sementara itu, dalam upaya mengidentifikasi titik kebocoran dapat ditanggulangi dengan pemasangan *District Meter Area* (DMA), dimana pembentukan zona-zona pelayanan dilakukan dengan mempertimbangkan batas administrasi ataupun perbedaan elevasi tanah pada wilayah pelayanan. Zona yang terbentuk harus terisolasi⁽²⁶⁾ dan akan dipasang meter air untuk memudahkan identifikasi kebocoran dengan melihat selisih pemakaian air yang tercatat dalam meter air dengan jumlah air yang terjualnya⁽²⁷⁾. Langkah ini menjadi sangat strategis dilakukan mengingat sistem penyediaan air minum harus dilakukan sesuai prinsip kehati-hatian, terlebih di Kota Besar di Indonesia sumber air telah mengalami penurunan kualitas⁽²⁸⁻²⁹⁾, sehingga sangat penting untuk mencegah kebocoran air minum pada sistem distribusi.



Gambar 4. Peletakkan PRV

4. KESIMPULAN

Pada Sistem Beber, dari total 60,36 L/detik air yang diproduksi pada bulan Juli 2019, kapasitas tersebut sudah mampu memenuhi kebutuhan air sebesar 263,00 liter/jiwa/hari dalam wilayah pelayanan Sistem Beber. Pada kondisi eksisting jaringan distribusi air minum, air yang diproduksi tidak sepenuhnya terdistribusikan ke pelanggan. Total kehilangan air pada jaringan distribusi eksisting SPAM Beber mencapai angka 44,38%, sebanyak 71.758 m³ air hilang akibat kebocoran pada pipa distribusi eksisting.

Dari hasil evaluasi didapatkan bahwa hasil simulasi hidrolis menunjukkan bahwa pada pendistribusiannya sebanyak 147 *junction* sudah sesuai kriteria desain, yaitu wilayah yang memiliki sisa tekan kurang dari 12,4 MPa serta pada wilayah Graha Beber Raya, sisa tekannya lebih besar dari 100 mka, yaitu nilai tekanan maksimum yang diterima oleh pipa yang diproduksi oleh pabrikan. Selain itu, terdapat wilayah pelayanan yang memiliki kecepatan aliran kurang dari 0,3 m/detik. Panjang pipa yang tidak sesuai kriteria desain tersebut sepanjang 15.635,04 meter. Perbaikan yang dapat dilakukan untuk menanggulangi sisa tekan adalah pemasangan PRV, sedangkan untuk wilayah pelayanan yang tidak memenuhi kriteria kecepatan aliran dapat ditanggulangi dengan pergantian diameter pipa menjadi 4 – ½ inci. Hasil evaluasi tersebut dapat dijadikan sebagai dasar acuan untuk mengidentifikasi permasalahan dan titik kebocoran yang terjadi pada jaringan distribusi eksisting. Dalam upaya mengidentifikasi titik kebocoran, dapat dilakukan pemasangan DMA untuk mempermudah penanganan titik kebocoran.

PERSANTUNAN

Penulis Pertama menyampaikan terima kasih kepada Bapak Arie Hariyanyah yang sudah

banyak membantu penulis selama mengolah data. Penulis juga ingin menyampaikan terima kasih kepada seluruh staf PDAM Tirta Jati pusat dan PDAM Tirta Jati Cabang Beber yang telah membantu dalam memberikan data-data yang penulis butuhkan untuk menulis naskah. Terima kasih juga kepada Syanocty Putri selaku partner pengerjaan Tugas Akhir yang telah banyak memberikan dukungan kepada penulis.

DAFTAR PUSTAKA

1. Kalensun, H., Kawet, L., & Halim, F. (2016). Perencanaan Sistem Jaringan Distribusi Air Bersih di Kelurahan Pengolombian Kecamatan Tomohon Selatan. *Jurnal Sipil Statik*, 4(2), 105 - 115.
2. Zolapora, B., Joshipura, N., & Patel, J. (2015). Case Study on Designing Water Supply Distribution Network Using EPANET for Zone-1 of Village Kherali. *Indian Journal of Research* 4(7), 51 - 54.
3. PDAM Tirta Jati. (2019). Laporan Bulanan Bidang Teknik Bulan Juli 2019 Cabang Beber. Cirebon: PDAM Tirta Jati.
4. PDAM Tirta Jati. (2019b). Daftar Rekening Ditagihkan Juli 2019. Cirebon: PDAM Tirta Jati
5. Maryati, S., & Arika, D. M. (2008). Penerapan Water Demand Management di Kelurahan Setiamanah, Kota Cimahi. *Jurnal Perencanaan Wilayah dan Kota*, 1(1), 69 – 87.
6. Peraturan Pemerintah. (2015). Peraturan Pemerintah No. 122 Tahun 2015 tentang Sistem Penyediaan Air Minum. Lembar Negara RI No. 345 Tahun 2015. Jakarta: Sekretariat Negara.
7. Nugraha, I. R., Sururi, M. R., Sulistiowati, L. A. (2017). Evaluasi Sistem Distribusi Air Minum PDAM Tirta Kerta Raharja Cabang Teluknaga

- Kabupaten Tangerang. *Jurnal Teknik Lingkungan*, 23(1), 87 - 89.
8. PDAM Tirta Jati. (2019c). Laporan Bulanan Produksi Air Bulan Juli 2019 Cabang Beber. Cirebon: PDAM Tirta Jati
 9. Bupati Cirebon. (2016). Peraturan Bupati Cirebon Nomor 8 Tahun 2016 tentang Rencana Induk Sistem Penyediaan Air Minum Kabupaten Cirebon Tahun 2015 - 2030. Lembaran Negara RI Tahun 2016. Kabupaten Cirebon: Sekretaris Daerah.
 10. Menteri Pekerjaan Umum dan Perumahan Rakyat Republik Indonesia. (2016). Peraturan Menteri Pekerjaan Umum dan Perumahan Rakyat Nomor 27 Tahun 2016 tentang Penyelenggaraan Sistem Penyediaan Air Minum. Lembaran Negara RI Tahun 2016 No. 27. Jakarta: Sekretariat Negara.
 11. Direktorat Jenderal Cipta Karya Departemen Pekerjaan Umum. (1996). Kriteria Perencanaan Air Bersih. Jakarta: Departemen Pekerjaan umum.
 12. Direktorat Jenderal Cipta Karya Departemen Pekerjaan Umum. (1998). Petunjuk Teknis Sistem Penyediaan Air Minum Perkotaan. Jakarta: Departemen Pekerjaan Umum.
 13. Twort, A.C., Law, F. M., Crowley, F. W., & Ratnayaka, D. D. (1994). *Water Supply* (4th Edition). London: Edward Arnold (Publisher) Ltd.
 14. Syahputra, B. (2020). Penentuan Faktor Jam Puncak dan Hari Maksimum Terhadap Pola Pemakaian Air Domestik Di Kecamatan Kalasan, Sleman, Yogyakarta. *Jurnal Lingkungan*, 1(1), 1-15.
 15. Lambert, A., & Hirner, W. (2000). *Losses from Water Supply Systems: Standards Terminology and Recommended Performance Measures*. International Water Association: The Blue Pages.
 16. Annisa, A. N. (2016). Studi Literature Perencanaan dan Algoritma Pembentukan DMA (District Meter Area). Disertasi. Institut Teknologi Sepuluh November.
 17. Nugroho, S., Meichayanti, I., & Nurdiana, J. (2018). Analisa Jaringan Perpipaan Distribusi Air Bersih Menggunakan EPANET 2.0 (Studi Kasus di Kelurahan Harapan baru, Kota Samarinda). *Teknik*, 39(1), 62 – 66.
 18. Pristiawan, E. (2019). Studi Evaluasi dan Perencanaan Pengembangan Jaringan Distribusi Air Bersih Daerah Layanan Instalasi Pengolahan Air (IPA) Kampung Bugis Kota Tarakan. Disertasi. Universitas Muhammadiyah Malang.
 19. Nugraha, W. D., & Oktawan, W. (2008). Detail Desain Sistem Penyediaan Air Bersih Menggunakan Sumber Mata Air (Studi Kasus: DAS Citarik, Kecamatan Cimanggung, Kabupaten Sumedang). *Jurnal Presipitasi*, 4(1), 85-91.
 20. Nuartha, I., Ghurri, A., & Priambadi, I. (2016). Analisis Perencanaan Penempatan Pressure Reducing Valve Pada Jaringan Perpipaan Transmisi Air Baku. *Jurnal Metek*, 2(2), 68 - 74.
 21. Saparina, W. (2017). Penurunan Kehilangan Air di Sistem Distribusi Air Minum PDAM Kota Malang. Disertasi. Institut Teknologi Sepuluh Nopember.
 22. Harahap, Y. M., Bu'ulolo, F., & Sitepu, H. R. (2013). Faktor-Faktor Yang Mempengaruhi Permintaan Air Minum Pada Perusahaan Daerah Air Minum (Pdam) Tirtanadi Medan. *Saintia Matematika*, 1(4), 323-336.
 23. BPS Kabupaten Cirebon. (2019). Kabupaten Cirebon dalam Angka 2019. Kabupaten Cirebon: BPS Kabupaten Cirebon.
 24. PDAM Tirta Jati. (2019d). Daftar Rekening Perbaikan Bulan Juli 2019. Cirebon: PDAM Tirta Jati
 25. PDAM Tirta Jati. (2019e). Daftar Sisa Rekening Bulan Juli 2019. Cirebon: PDAM Tirta Jati
 26. Hajebi, S., Roshani, E., Cardozo, N., Barrett, S., Clarke, A., & Clarke, S. (2015). Water distribution network sectorisation using graph theory and many-objective optimisation. *Journal of Hydroinformatics*, 18(1), 77-95.
 27. Utama, T. T., Rachmad A., & Wasino. (2019). Rencana Induk Sistem Penyediaan Air Minum Kota Tarakan 2019. Tarakan: CV. Artha Gemilang.
 28. Roosmini, D., Notodarmojo, S., & Sururi, M. (2018). The characteristic of Natural Organic Matter (NOM) of water from Cikapundung River Pond. *IOP Conference Series Earth and Environmental Science*, 60(1), pp. 1755 - 1315.
 29. Sururi, M. R., Notodarmojo, S., & Roosmini, D. (2019). Aquatic Organic Matter Characteristics And THMFP Occurrence In A Tropical River. *International Journal*, 17(62), 203-211.